



**DA' ALU<sup>®</sup>**

N°1 de la gouttière aluminium

## CORNICHE G400

La gouttière forte capacité

G400 est une gouttière en aluminium laqué de forme corniche, aux dimensions généreuses, disposant d'une grande capacité de recueil d'eau de pluie. Polyvalente, elle est conçue pour répondre aux configurations de pose les plus exigeantes : grandes surfaces de toitures, débords de toits importants.

De nombreux modèles de descentes peuvent y être associés.

L'ensemble des accessoires : fonds, angles, coudes sont en aluminium prélaqué de haute qualité.

Disponible dans plus de 20 couleurs, la gouttière corniche G400 répond à tous vos besoins pour les constructions neuves et la rénovation.



\* selon conditions générales de la garantie

aluminium

La gouttière **G400 de DAL'ALU** est un système d'évacuation d'eaux pluviales, fabriqué à partir d'alliages d'aluminium de haute technicité – séries 3000 et 5000.

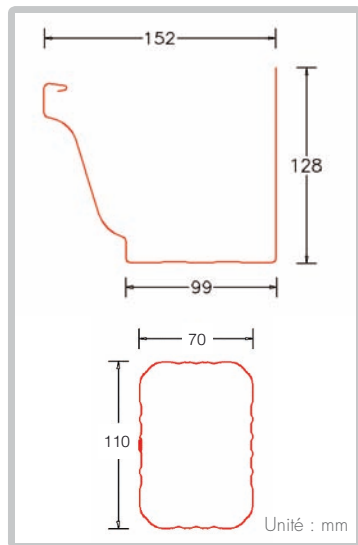
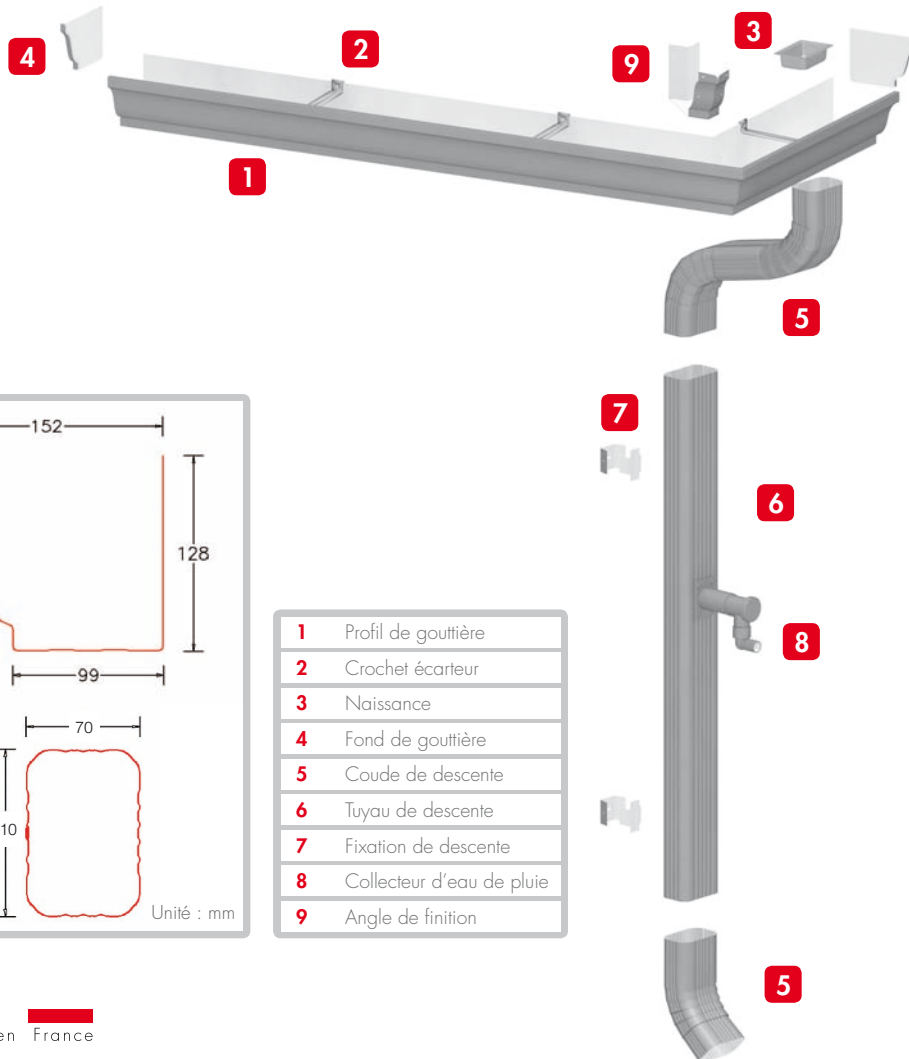
- tous les accessoires sont conçus et produits en France
- la gouttière est profilée en continu sur le site de pose
- les composants du système de gouttière **G400** sont conformes aux Normes suivantes : NF EN 573-3, NF EN 1396, NF EN 612, NF P 36 201

Recommandations d'utilisation de La gouttière **G400** :

Types de constructions			
Maisons individuelles neuf	Maisons individuelles rénovation	Bâtiments collectifs	Bâtiments industriels, agricoles
++	++	+++	+++

Modèles de descentes d'eau					
Rectangulaire 60x80 nervuré	Rectangulaire 60x80 lisse	Rectangulaire 70x110 nervuré	Carrée 80x80 nervuré	Ronde Ø 80 lisse	Ronde Ø 100 lisse
+	+	++	+	+	++

+++ Préconisé      ++ Recommandé      + Adapté




- |   |                           |
|---|---------------------------|
| 1 | Profil de gouttière       |
| 2 | Crochet écarteur          |
| 3 | Naissance                 |
| 4 | Fond de gouttière         |
| 5 | Coude de descente         |
| 6 | Tuyau de descente         |
| 7 | Fixation de descente      |
| 8 | Collecteur d'eau de pluie |
| 9 | Angle de finition         |

Fabriqu<sup>é</sup> en France

## Les nuances Gouttières

### Les Cendrées



- GRIS ANTIQUE  
GA19/DAL'ALU
- GRIS MÉTALLISÉ  
GM2/RAL 9006
- PERLEGRISE  
P17/DAL'ALU
- CHAMPAGNE  
CH24/DAL'ALU
- BRONZE  
BZ23/DAL'ALU

### Les Anthracites



- BLEU ARDOISE  
BA6/DAL'ALU
- NOIR GRAPHITE  
NG18/DAL'ALU
- NOIR  
N15/DAL'ALU

### Les Cristallines



- BLANC  
B3/DAL'ALU
- KRÉMDELÉ  
K26/DAL'ALU
- TON PIERRE  
TP22/DAL'ALU
- SABLE  
S4/DAL'ALU
- BEIGE ROSÉ  
BR10/DAL'ALU

### Les Traditionnelles



- CUIVRE  
C9/DAL'ALU
- MARRON  
M1/DAL'ALU
- VIELLE TUILE  
VT5/RAL 8012

### Les Naturelles



- VERT AMANDE  
VAP16/RAL 6021
- VERT SAPIN  
VS8/RAL 6005
- BLEU LAVANDE  
LA25/RAL 5014
- BLEU GENTIANE  
BG20/RAL 5010

### Les Audacieuses



- JAUNE  
J11/RAL 1021
- ABRICOT  
AP21/DAL'ALU
- ROUGE  
R14/RAL 3000
- ROUGE BORDEAUX  
RB7/RAL 3005



Gouttières



Habillages



Sous-faces



Volets isolants



Couvertures



Bardages



Couvertine

